

eBCD

Electronic Bluefin tuna catch document



- Ηλεκτρονική Εφαρμογή του BCD

**ΓΙΑ ΕΜΠΟΡΙΚΕΣ ΕΠΙΧΕΙΡΗΣΕΙΣ**




User name:

Password:

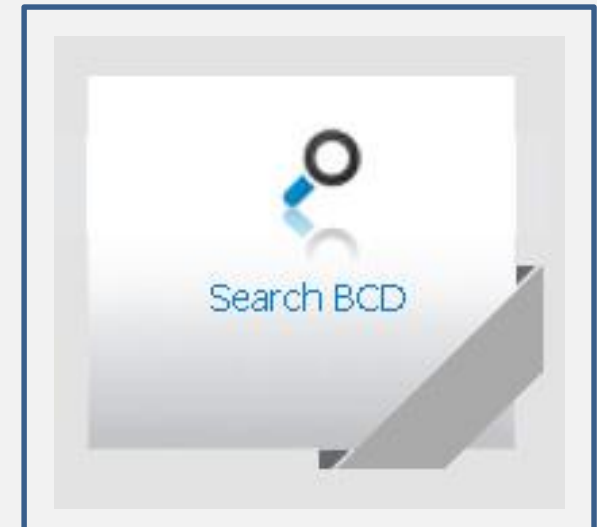
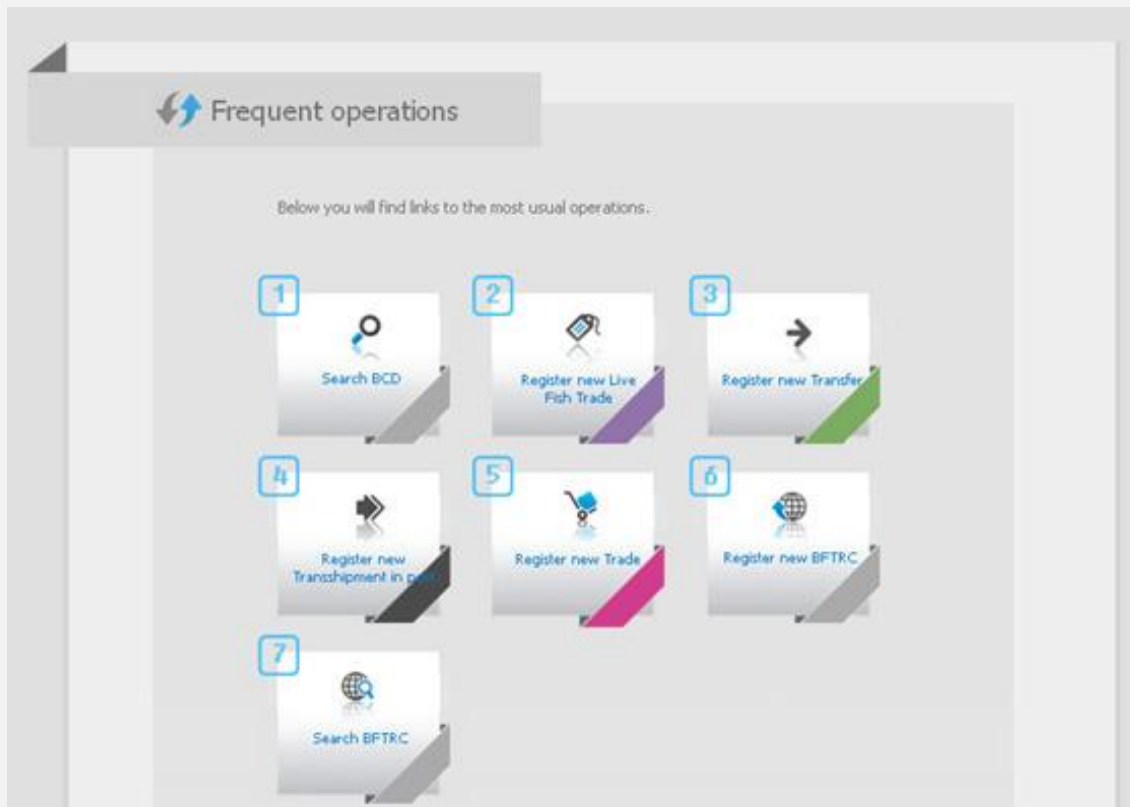
[I forgot my password](#)

Login



- Αρχική σελίδα της πλατφόρμας (Home)

Η κύρια χρήση της πλατφόρμας γίνεται μέσω του 1<sup>ου</sup> συνδέσμου : [Search BCD](#)



# • 1<sup>ος</sup> τρόπος εύρεσης BCD

Κάνοντας αριστερό κλικ στον σύνδεσμο **Search BCD** ανοίγει η φόρμα εισαγωγής κωδικού BCD

The image shows a 'Frequent operations' menu with several icons. The 'Search BCD' icon is highlighted with a blue box and a number '1'. A magnified view of the 'Search of BCDs' form is shown, featuring the following fields and options:

- BCD Code: GR13900001
- Stock: [dropdown]
- Catch Type: [dropdown]
- CPC: [dropdown]
- Catch date from: [text box]
- Catch date until: [text box]
- Trade Key: [text box]
- Only pending validation
- View all
- BCD's Grouped
- Search button

Below the form, a table displays the search results:

Catch date	BCD Code	
8/6/2013	GR13900001	
		Total 1

- Φόρμα εισαγωγής κωδικού BCD

Επιλέγοντας το **view all**  **view all** και μετά την εντολή **Search** εμφανίζονται όλοι οι καταχωρημένοι κωδικοί BCD.

Διαφορετικά πρέπει να δοθεί ο εκάστοτε κωδικός στο πλαίσιο δίπλα από το **BCD Code** και μετά η εντολή **Search**.

Catch date	BCD Code	
8/6/2013	GR13900001	
		Total 1

Πατώντας το εικονίδιο του εκάστοτε BCD κωδικού βγαίνει η φόρμα των πληροφοριών του.

- 2<sup>ος</sup> τρόπος εύρεσης BCD

The image shows a screenshot of the eBCD website interface. At the top left, the logo 'eBCD' is displayed with a fish icon and the text 'Electronic Bluefin tuna catch document'. Below the logo, there is a navigation menu with the following items: Home, BCD and BFTRC Registry, Users Registration, Registry, and Help. The 'BCD and BFTRC Registry' item is circled in blue. To the right of the navigation menu, there is a search bar with the text 'See new developments' and a user profile icon labeled 'GRC TEST'. Below the navigation menu, there is a section titled 'Frequent operations' with the text 'Below you will find links to the most usual operations.' and a grid of seven numbered icons representing various operations: 1. Search BCD, 2. Register new Live Fish Trade, 3. Register new Transfer, 4. Register new Transshipment in port, 5. Register new Trade, 6. Register new BFTRC, and 7. Search BFTRC. On the right side of the image, there is a zoomed-in view of the 'BCD and BFTRC Registry' menu item, showing a list of options: Home, BCD and BFTRC Registry, New BCD, Search BCD, and Search by Tag. A hand cursor is pointing to the 'Search BCD' option.

Η Φόρμα εισαγωγής κωδικού BCD  
μπορεί να ανοίξει και  
από την κεντρική  
μπλε μπάρα της ιστοσελίδας.

# • Προσθέτοντας την Πληροφορία

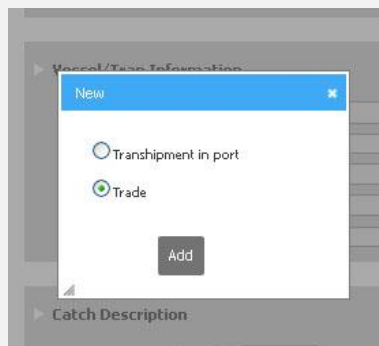


Catch date	BCD Code
8/6/2013	GR13900001
	Total 1



GR13900001

GR 13900001  
8/6/2013



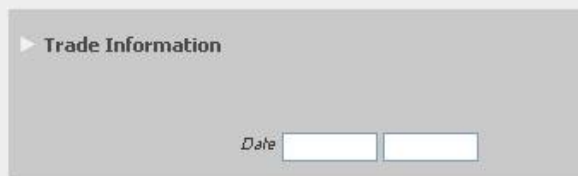
New

Transshipment in port

Trade

Add


Catch Description



Trade Information

Date

Πατώντας πάνω στον κωδικό εμφανίζεται η φόρμα με όλες τις πληροφορίες που έχει συμπληρώσει ο αλιέας.

Για να εισαχθεί η πληροφορία πρέπει να επιλεγεί το σύμβολο .

Επιλέγοντας το Trade και μετά την εντολή Add εμφανίζεται το παράθυρο εισαγωγής της ημερομηνίας.

Επιλέγοντας την ημερομηνία που γίνεται η πώληση εμφανίζεται η φόρμα πληροφοριών που πρέπει να συμπληρωθεί.

# • Φόρμα Πληροφοριών

► **Product description**

*Product type*  ▼

*Product presentation*  ▼

*Weight*  ,  Kg ▼

Total Weight FR  ,  F  ,

- F - Fresh
- FR - Frozen
- DR - Dressed weight
- FL - Fillet
- GG - Gilled & gutted
- OT - Other
- RD - Rounded weight

F - fresh  
FR - Frozen

DR - Dressed weight  
FL - Fillet  
GG - Gillet & gutted  
OT - Other  
RD - Rounded weight

Η καταχώρηση των δεδομένων γίνεται με το Add και τα δεδομένα εμφανίζονται στην κάτω μπάρα.

Total Weight FR  ,  F  ,

# • Φόρμα Πληροφοριών

► **Exporter/Seller**

*Point of Exportation/Departure*

*Company*

*Address*

*State of Destination*

*Signature*

*Notes*

AGO - Angola  
ALB - Albania  
ARE - United Arab Emirates  
AUS - Australia  
BHR - Bahrain  
BLZ - Belize  
BRA - Brasil  
BRB - Barbados  
CAN - Canada

- Εξαγωγέας / Πωλητής

Πρέπει να οριστεί : το σημείο εξαγωγής,  
το όνομα της εταιρίας,  
η διεύθυνση της  
και το κράτος που ανήκει

# • Φόρμα Πληροφοριών

▶ **Transportation description (Relevant documentation)**

Attachments: 0

- Περιγραφή μεταφοράς  
Επισυνάπτονται τα έγγραφα μεταφοράς.

- Εισαγωγέας / Αγοραστής

Πρέπει να οριστεί η εταιρεία, η διεύθυνσή της και το σημείο που παραλήφθηκε το προϊόν.

▶ **Importer/Buyer**

Company

Address

Point of Import/Destination  
(City,Country,State)

- Τέλος, πατώντας την εντολή **Save** που έχει εισαχθεί.

Save

αποθηκεύεται όλη η πληροφορία